

CROMASA

IDentificacion electronica s. a.

Manual de Usuario

ASIGCIAS

CROMASA I.E.

TABLA DE CONTENIDO

1	INTRODUCCIÓN.....	3
2	FUNCIONAMIENTO	3

1 INTRODUCCIÓN

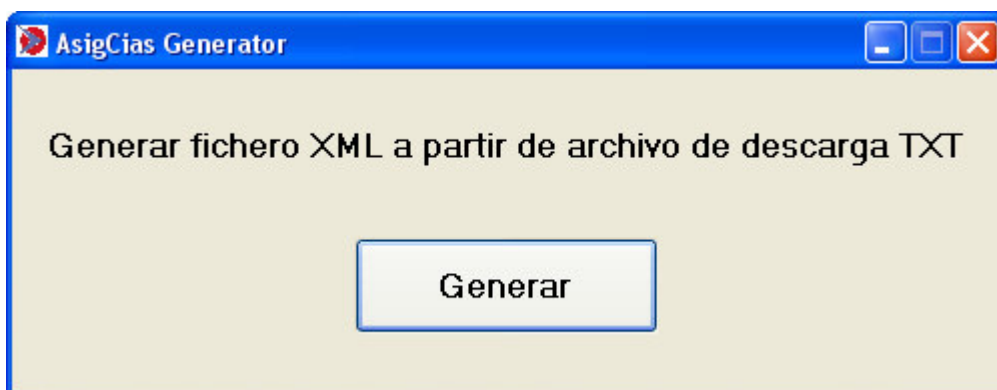
Este programa está pensado para generar el archivo xml que piden para dar de alta los animales en Castilla y León.

Se parte del archivo txt que genera el programa SDT4000 y automáticamente se genera el archivo xml listo para importar a la página de Castilla y León.

Para obtener el archivo txt del programa SDT4000 con todos los datos, habrá que dar al botón de exportar del programa SDT4000. Una vez hecho esto, se genera un archivo txt con la fecha y la hora de la exportación. Éste es el archivo del que se parte para generar el archivo xml.

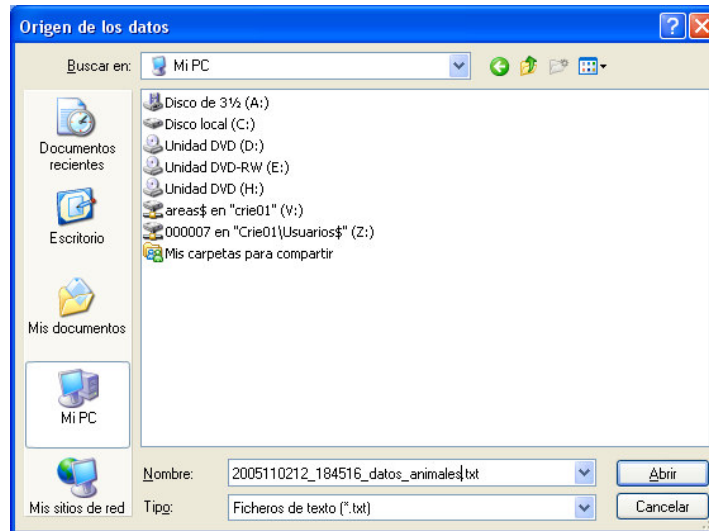
2 FUNCIONAMIENTO

Una vez instalado el programa, se ejecuta y aparece la siguiente pantalla:

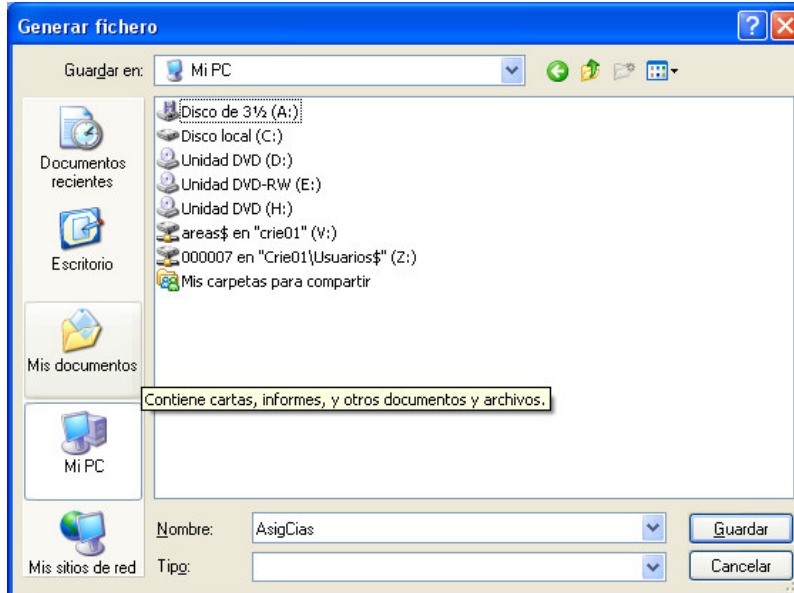


Para convertir un archivo txt del programa SDT4000 a XML sólo hay que pulsar sobre el botón Generar.

A continuación se busca el archivo que previamente se habrá exportado del programa SDT4000. Se recuerda que al dar a exportar, el programa SDT4000 genera un archivo txt que se queda guardado en la PDA Archivos de programa\SDTPPC con el nombre de la fecha y la hora. A continuación para un manejo mejor, se copia este archivo al PC. Así, desde AsigCiasGenerator, elegimos el archivo, por ejemplo 2005110212_184516_datos_animales.txt.



A continuación el programa te pide, dónde quiere y con qué nombre quiere generar el archivo XML que deberá importar en la página de Castilla y León.



Con esto concluye el uso del programa AsigCiasGenerator.